




Conectores


Schuko

	Conector schuko de goma de butilo macho aereo para sección 1,5 mm.	P.V.P.	3,49
	Conector schuko de goma de butilo macho aereo para sección 2,5 mm.		5,94
	Conector schuko de goma de butilo hembra aereo para sección 1,5 mm.		5,14
	Conector schuko de goma de butilo hembra aereo para sección 2,5 mm.		7,65
	Triple de 3 hembras schuko de goma de butilo		49,69

Manguera

	Manguera DMX Pro-Lighting		2,06
	Manguera extraflexible HO7ZZ-F 3 hilos de 1,5 mm negra		2,22
	Manguera extraflexible HO7ZZ-F 3G2,5, negra		3,39
	Manguera extraflexible HO7ZZ-F 14G2,5, negra		28,04

Canon

	Conector XLR 3P macho y hembra aéreo color níquel		14,36
	Conector XLR 3P macho y hembra aéreo color negro		14,79

	Conectores XLR 3P macho aéreo		4,30
	Conectores XLR 3P hembra aérea		5,03
	Conectores XLR 3P macho chasis		4,91
	Conectores XLR 3P hembra chasis		5,27



	Conectores XLR 4P macho aéreo		5,80
	Conectores XLR 4P hembra aérea		7,63
	Conectores XLR 4P macho chasis		6,21
	Conectores XLR 4P hembra chasis		7,74

	Conectores XLR5P macho aéreo		9,41
	Conectores XLR 5P hembra aérea		11,37
	Conectores XLR 5P macho chasis		9,26
	Conectores XLR 5P hembra chasis		11,84

Adaptadores

	Adaptador de XLR5P macho aéreo a XLR3P hembras		16,14
	Adaptador de XLR3P macho aéreo a XLR5P hembras		16,14

PowerCom

	Conectores PowerCom macho aéreo 20 Amps entrada azul		8,69
	Conectores PowerCom hembra aérea 20 Amps salida gris		8,69
	Conectores PowerCom macho chasis 20 Amps entrada azul		4,26
	Conectores PowerCom hembra chasis 20 Amps salida gris		4,26

	Conectores PowerCom aéreo 32 Amps		20,70
	Conectores PowerCom chasis 32 Amps		12,36


PowerLoock

	Conectores PowerCom macho/hembra aéreo		171,43
	Conectores PowerCom macho/hembra chasis		171,43


Powerlook


	Juego de 5 conectores aereos de 400 amperios		300,00
	Juego de 5 conectores base de 400 amperios		€ 300,00

Socapex

	Conectores Socapex macho/hembra aéreo 19 pin.		71,43
	Conectores Socapex macho/hembra chasis 19 pin		59,52

Harting

	Conectores Harting macho 16 pin 16 Amps.		9,76
	Conectores Harting hembra 16 pin 16 Amps.		10,62
	Conectores Harting macho 4 pin 80 Amp.		41,55
	Conectores Harting hembra 4 pin 80 Amp.		57,43
	Conectores Harting zócalo 16/16		12,21
	Conectores Harting cubierta baja 16/16 PG21		11,55

	Conectores Harting macho aéreo 24 pin 16 Amps.		12,48
	Conectores Harting hembra aérea 24 pin 16 Amps.		13,05
	Conectores Harting zócalo 24/16		38,26
	Conectores Harting cubierta 24/16		51,26






Trompeta

Sistemas de distribución eléctrica con protección de voltage



Protección eléctrica contra sobretensiones monofásicas, trifásicas todo tipo de amperajes y formatos



	DT58400	TWENTY CLAMP	16,33
	DT58200	QUICK TRIGGER CLAMP BASIC	35,37
	DT58201	QUICK TRIGGER CLAMP BASIC NEGRA	39,26
	DT58860	TRIGGER CLAMP BASIC	28,70
	DT588601	TRIGGER CLAMP BASIC NEGRA	32,56
	DT58861	TRIGGER CLAMP BASIC CON TORNILLO	30,96
	DT5886101	TRIGGER CLAMP BASIC NEGRA CON TORNILLO	34,88
	DT58130	SUPER LIGHTWEIGHT PANEL CLAMP	17,97
	DT5813001	SUPER LIGHTWEIGHT PANEL CLAMP NEGRA	22,19
	DT57120	DOUGHTY CLAMP with EASY GRIP HANDLE	33,21
	DT57121	DOUGHTY CLAMP with EASY GRIP HANDLE NEGRA	38,56
	DT57000	DOUGHTY CLAMP HALF COUPLER	30,17
	DT57010	DOUGHTY CLAMP HALF COUPLER NEGRA	34,03
	DT57200	DOUGHTY CLAMP HOOK CLAMP (M12x50 bolt & wingnut)	32,45
	DT57201	DOUGHTY CLAMP HOOK CLAMP (M12x50 bolt & wingnut) I	36,34
	DT57340	PARALLEL PIPE TO PIPE COUPLER (250mm centres)	96,84
	DT57345	PARALLEL PIPE TO PIPE COUPLER (500mm centres)	103,48
	DT57350	PARALLEL PIPE TO PIPE COUPLER (750mm centres)	110,16
	DT57355	PARALLEL PIPE TO PIPE COUPLER (1000mm centres)	116,82
	DT57360	PIPE TO PIPE COUPLER 90 degree (250mm centres)	96,84
	DT57365	PIPE TO PIPE COUPLER 90 degree (500mm centres)	103,48
	DT57370	PIPE TO PIPE COUPLER 90 degree (750mm centres)	110,16
	DT57375	PIPE TO PIPE COUPLER 90 degree (1000mm centres)	116,82
	DT57310	BOOM ARM 250mm	55,97
	DT57315	BOOM ARM 500mm	62,46
	DT57317	BOOM ARM 750mm	65,91
	DT57320	BOOM ARM 1000mm	69,35
	DT19700	HOOK CLAMP D/ENDED 180 TWIST (150mm centres)	13,64
	DT19800	HOOK CLAMP D/ENDED 180 TWIST (225mm centres)	14,07
	DT19905	HOOK CLAMP D/ENDED 180 TWIST (450mm centres)	15,18
	DT19910	HOOK CLAMP D/ENDED 180 TWIST (600mm centres)	15,98
	DT20500	HOOK CLAMP DOUBLE ENDED (150mm centres)	12,35
	DT20600	HOOK CLAMP DOUBLE ENDED (225mm centres)	12,73
	DT20700	HOOK CLAMP DOUBLE ENDED (300mm centres)	13,09
	DT20705	HOOK CLAMP DOUBLE ENDED (450mm centres)	13,90
	DT20710	HOOK CLAMP DOUBLE ENDED (600mm centres)	14,71
	DT55704	SWIVEL TRUSS PLATE (150mm - 250mm centres)	110,56
	DT55705	SWIVEL TRUSS PLATE (200mm - 400mm centres)	113,22
	DT57219	HANGING TRUSS ADAPTOR (200mm - 400mm centres)	106,04
	DT55710	HEAVY DUTY FIXED POINT TRUSS PLATE (150mm - 250mm)	126,86
	DT55715	HEAVY DUTY FIXED POINT TRUSS PLATE (200mm - 400mm)	132,17



DG1160	SUPACLAMP (polished)	22,33
DG116001	SUPACLAMP (polished) NEGRO	24,60



DT29850	SCISSOR CLAMP (Light Duty)	87,69
DT29860	SCISSOR CLAMP (Heavy Duty)	107,17



DT20100	HOOK CLAMP 50mm STANDARD (25 x 6 flat)	6,54
DT20101	HOOK CLAMP 50mm STANDARD (25 x 6 flat) NEGRA	8,05



DT21800	HOOK CLAMP TRUSS TYPE UNIVERSAL	10,16
DT21801	HOOK CLAMP TRUSS TYPE UNIVERSAL BLACK	12,58



DT20405	UNIVERSAL HEAVY DUTY HOOK CLAMP (C/W protector plate)	28,13
---------	---	-------



DT20103	HOOK CLAMP 50mm LIGHT DUTY (20 x 3 flat)	8,30
DT2010301	HOOK CLAMP 50mm LIGHT DUTY (20 x 3 flat) NEGRA	9,54



DG1660	PANTOGRAPH 2 SPRING X 2.20M (12KG SWL)	605,07
DG1662	PANTOGRAPH 2 SPRING X 3.0M (12KG SWL)	674,72
DG1664	PANTOGRAPH 2 SPRING X 4.0M (12KG SWL)	853,21
DG1666	PANTOGRAPH 2 SPRING X 5.0M (12KG SWL)	979,44
DG1670	PANTOGRAPH 3 SPRING X 2.20M (20KG SWL)	692,14
DG1672	PANTOGRAPH 3 SPRING X 3.0M (20KG SWL)	757,42
DG1674	PANTOGRAPH 3 SPRING X 4.0M (20KG SWL)	966,38
DG1676	PANTOGRAPH 3 SPRING X 5.0M (20KG SWL)	1.092,61
DG1680	PANTOGRAPH 4 SPRING X 2.20M (27KG SWL)	835,94
DG1682	PANTOGRAPH 4 SPRING X 3.0M (27KG SWL)	901,01
DG1684	PANTOGRAPH 4 SPRING X 4.0M (27KG SWL)	1.109,98
DG1686	PANTOGRAPH 4 SPRING X 5.0M (27KG SWL)	1.236,23
DG1694	PANTOGRAPH 5 SPRING X 4.0M (36KG SWL)	1.253,59
DG1696	PANTOGRAPH 5 SPRING X 5.0M (36KG SWL)	1.379,83



DG1600	STANDARD BARREL TROLLEY - PANTOGRAPHS	128,30
--------	---------------------------------------	--------



DG1700	STANDARD 3.0M LIGHTING HOIST C/W 6 SOCKETS	6.223,47
GT1705	STANDARD 4.0M LIGHTING HOIST C/W 6 SOCKETS	6.305,36
DG1710	STANDARD 5.0M LIGHTING HOIST C/W 6 SOCKETS	6.387,24
GT1715	STANDARD 3.0M LIGHTING HOIST C/W 8 SOCKETS	6.469,13
DG1720	STANDARD 4.0M LIGHTING HOIST C/W 8 SOCKETS	6.551,02
DG1725	STANDARD 5.0M LIGHTING HOIST C/W 8 SOCKETS	6.632,91

Lámparas

Lámparas teatro



CP41 Lámpara de 2.000w/230v, portalámparas G38	27,62
CP75 Lámpara de 2.000w/230v, portalámparas G22	48,57
CP92 Lámpara de 2.000w/230v, portalámparas G22	37,14
CP29 Lámpara de 1.200 w/230v, portalámparas GX9,5	19,81
CP90 Lámpara de 1.200 w/230v, portalámparas GX9,5	26,67
CP70 Lámpara de 1.000w/230v, portalámparas GX9,5	15,24
CP71 Lámpara de 1.000w/230v, portalámparas GX22	17,14
CP77 Lámpara de 1.000w/230v, portalámparas G9,5	20,95
T11/19 Lámpara de 1.000 w/230v, portalámparas GX9,5	14,29
T26/27 Lámpara de 650 w/230v, portalámparas GY9,6	13,73
T18/25 Lámpara de 500 w/230v, portalámparas GY9,6	14,00
M40 Lámpara de 500 w/230v, portalámparas GY9,10	15,24
M38 Lámpara de 300 w/230v, portalámparas GY9,11	13,33
HPL Lámpara de 750 w/230v, portalámparas G9,5	24,32
HPL Lámpara de 750 w/230v, portalámparas G9,5 larga vida	26,51
HPL Lámpara de 575 w/230v, portalámparas G9,5	21,90
HPL Lámpara de 575 w/230v, portalámparas G9,5 larga vida	24,38
GKV Lámpara de 600 w/230v, portalámparas G9,5	21,14
6982 Lámpara de 800 w/230v, portalámparas G9,5	32,00



Lámparas estudio

CP83 Lámpara de 10.000 w/230v, portalámparas G38	343,89
CP29/85 Lámpara de 5.000 w/230v, portalámparas G38	99,05
CP41/73 Lámpara de 2.000 w/230v, portalámparas G38	27,62
CP92 Lámpara de 2.000 w/230v, portalámparas G22	34,63
CP43/72 Lámpara de 2.000 w/230v, portalámparas GY16	23,81
CP90 Lámpara de 1.200 w/230v, portalámparas GX9,5	26,67
CP40/71 Lámpara de 1.000 w/230v, portalámparas G22	17,14
FKR Lámpara de 650 w/230v, portalámparas G9,5	23,43
CP81 Lámpara de 300 w/230v, portalámparas GY9,5	17,77



Lámparas PAR

PAR 64 CP60/1/2 Lámpara de 1.000 w/230v, portalámparas GX16d	30,48
PAR 64 FFN/R/P Lámpara de 1.000 w/120v, portalámparas GX16d	36,19
PAR 64 CP86/7/8 Lámpara de 500 w/230v, portalámparas GX16d	40,00
PAR 64 Q4552 Lámpara de 250 w/28v, portalámparas terminales	40,80
PAR 56 Lámpara de 300 w/230v, portalámparas GX16d	14,61
PAR 36 Q4515 Lámpara de 30 w/6v, portalámparas terminales	5,52
PAR 36 Q4596 PAR 36 Lámpara de 250 w/28v, portalámparas terminales	2,53
PAR 36 DWE Lámpara de 650 w/120v, portalámparas terminales	20,99



Lámparas Descarga

MSR 2000 lámpara de descarga de 1.200 w portalámparas Fast Fit	421,75
MSR 1200 lámpara de descarga de 1.200 w portalámparas G22	198,10
MSR 575 lámpara de descarga de 1.200 w portalámparas G23	129,52
MSR 250 lámpara de descarga de 250 w portalámparas GY9,5	114,29
HTI 150 lámpara de descarga de 1.200 w portalámparas GY9,5	99,05



Lámparas Lineales

P2/27 Lámpara de 2.000 w/230v, portalámparas R7S	26,11
P2/12 Lámpara de 1.250 w/230v, portalámparas R7S	8,21
P2/7 Lámpara de 1.000 w/230v, portalámparas R7S	10,63
P2/35 Lámpara de 1.000 w/230v, portalámparas R7S	14,11